

# ΤΑΥΤΟΤΗΤΑ ΤΗΣ ΕΡΕΥΝΑΣ

Η έρευνα πραγματοποιήθηκε από την MARC A.E. -- Αριθμός Μητρώου Ε.Σ.Ρ.: 1 (ΕΝΑ).



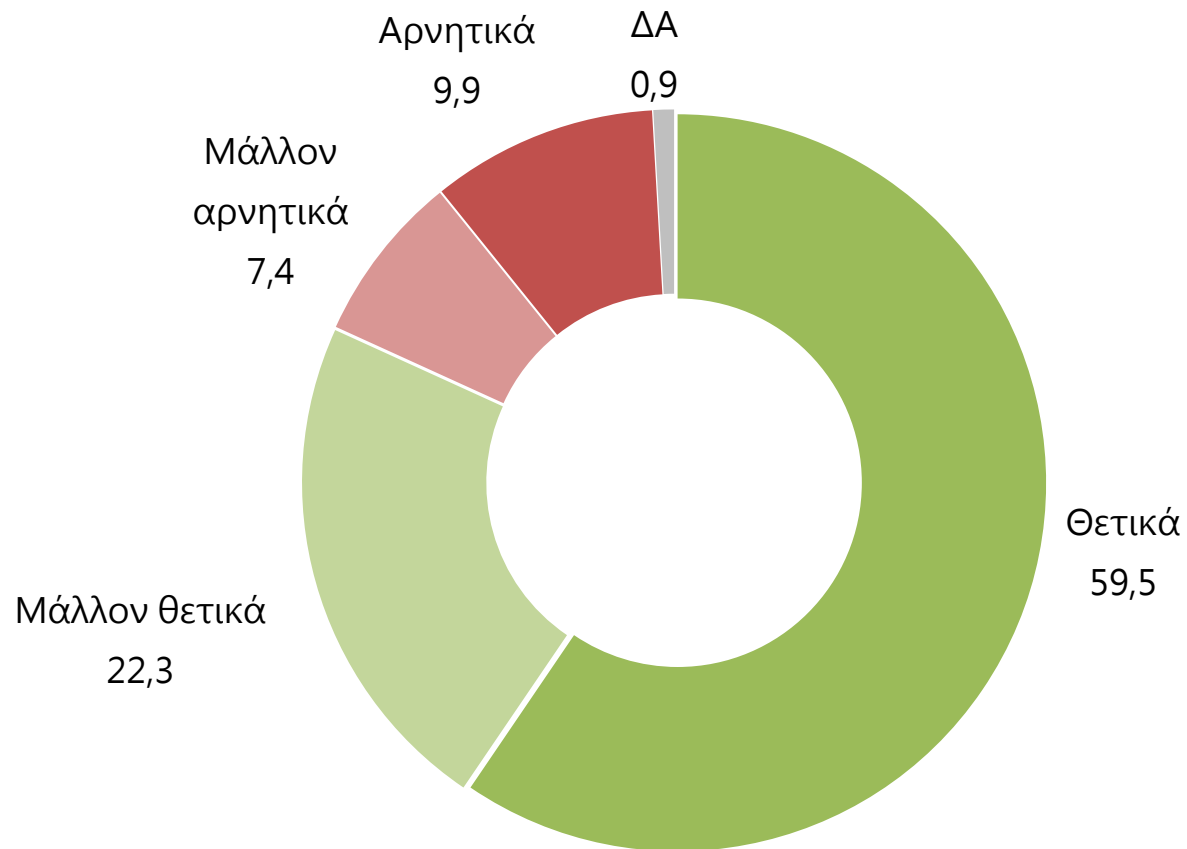
ΕΝΤΟΛΕΑΣ	ALPHA TV
ΕΞΕΤΑΖΟΜΕΝΟΣ ΠΛΗΘΥΣΜΟΣ	Άνδρες και γυναίκες με δικαίωμα ψήφου.
ΜΕΓΕΘΟΣ ΔΕΙΓΜΑΤΟΣ	1.003 νοικοκυριά
ΧΡΟΝΙΚΟ ΔΙΑΣΤΗΜΑ	10-13 Ιουλίου 2020
ΠΕΡΙΟΧΗ ΔΙΕΞΑΓΩΓΗΣ	Πανελλαδική κάλυψη
ΜΕΘΟΔΟΣ ΔΕΙΓΜΑΤΟΛΗΨΙΑΣ	Πολυσταδιακή τυχαία δειγματοληψία με χρήση αμοτα βάσει φύλου, ηλικίας και γεωγραφικής κατανομής.
ΜΕΘΟΔΟΣ ΣΥΛΛΟΓΗΣ ΣΤΟΙΧΕΙΩΝ	Τηλεφωνικές συνεντεύξεις βάσει ηλεκτρονικού ερωτηματολογίου (CATI).
ΕΡΓΑΣΤΗΚΑΝ	13 ερευνητές & 2 επόπτες. Χρησιμοποιήθηκε ειδικό λογισμικό Wombat & Queuemetrics για κατ' οίκον εργασία ερευνητών και εποπτών με live παρακολούθηση του fieldwork σε real time
ΜΕΓΙΣΤΟ ΣΤΑΤΙΣΤΙΚΟ ΣΦΑΛΜΑ	±3%
ΣΤΑΘΜΙΣΕΙΣ	Με βάση τα αποτελέσματα των βουλευτικών εκλογών του Ιουλίου 2019.
ΕΛΕΓΧΟΙ	Έλεγχος πληρότητας στο 100%, έλεγχος με συνακρόαση & θέαση της οθόνης των ερευνητών σε ποσοστό 20,8% των συνεντεύξεων.
Η MARC A.E.	Είναι μέλος του ΣΕΔΕΑ & της ESOMAR και τηρεί τον κανονισμό του Π.Ε.Σ.Σ. και τους διεθνείς κώδικες δεοντολογίας για την διεξαγωγή και δημοσιοποίηση ερευνών κοινής γνώμης.



# ΑΞΙΟΛΟΓΗΣΗ ΧΕΙΡΙΣΜΩΝ ΓΙΑ ΤΟΝ ΠΕΡΙΟΡΙΣΜΟ ΤΗΣ ΕΞΑΠΛΩΣΗΣ ΤΟΥ ΚΟΡΩΝΟΪΟΥ

ΕΡ: Πώς αξιολογείτε τους έως τώρα χειρισμούς της κυβέρνησης για τον περιορισμό της εξάπλωσης του κορωνοϊού;

Αρνητικά & Μάλλον αρνητικά: 17.3%



Θετικά & Μάλλον θετικά: 81.8%

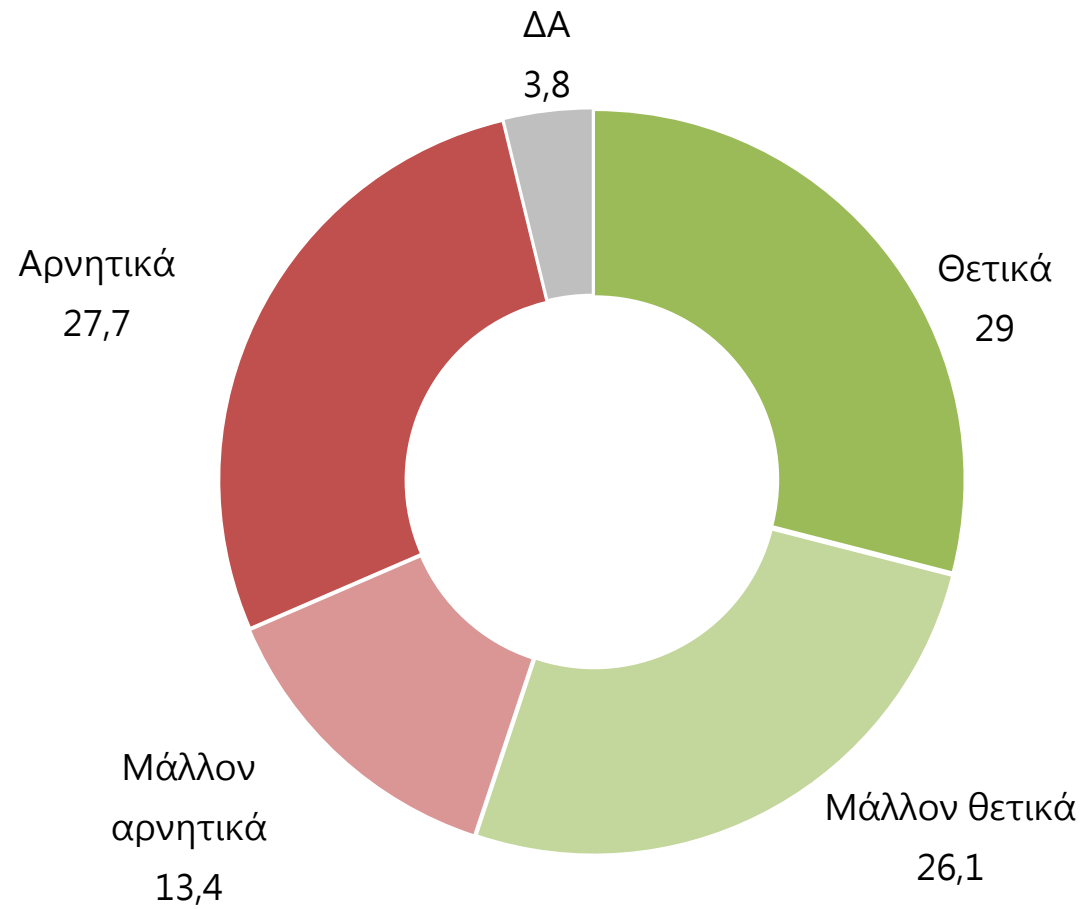
	ΨΗΦΟΣ ΙΟΥΛΙΟΥ 2019			
	ΝΔ	ΣΥΡΙΖΑ	ΚΙΝΑΛ	Άλλο κόμμα
Θετικά & Μάλλον θετικά	94.8	69.6	82.5	75.1
Αρνητικά & Μάλλον αρνητικά	5.2	28	15.5	24.9
ΔΑ	0	2.4	1.9	0



# ΑΞΙΟΛΟΓΗΣΗ ΟΙΚΟΝΟΜΙΚΩΝ ΜΕΤΡΩΝ ΣΤΗΡΙΞΗΣ

ΕΡ: Και πώς αξιολογείτε τα οικονομικά μέτρα που πήρε η κυβέρνηση για την στήριξη των επιχειρήσεων και εργαζομένων.

Αρνητικά & Μάλλον αρνητικά: 41,1%



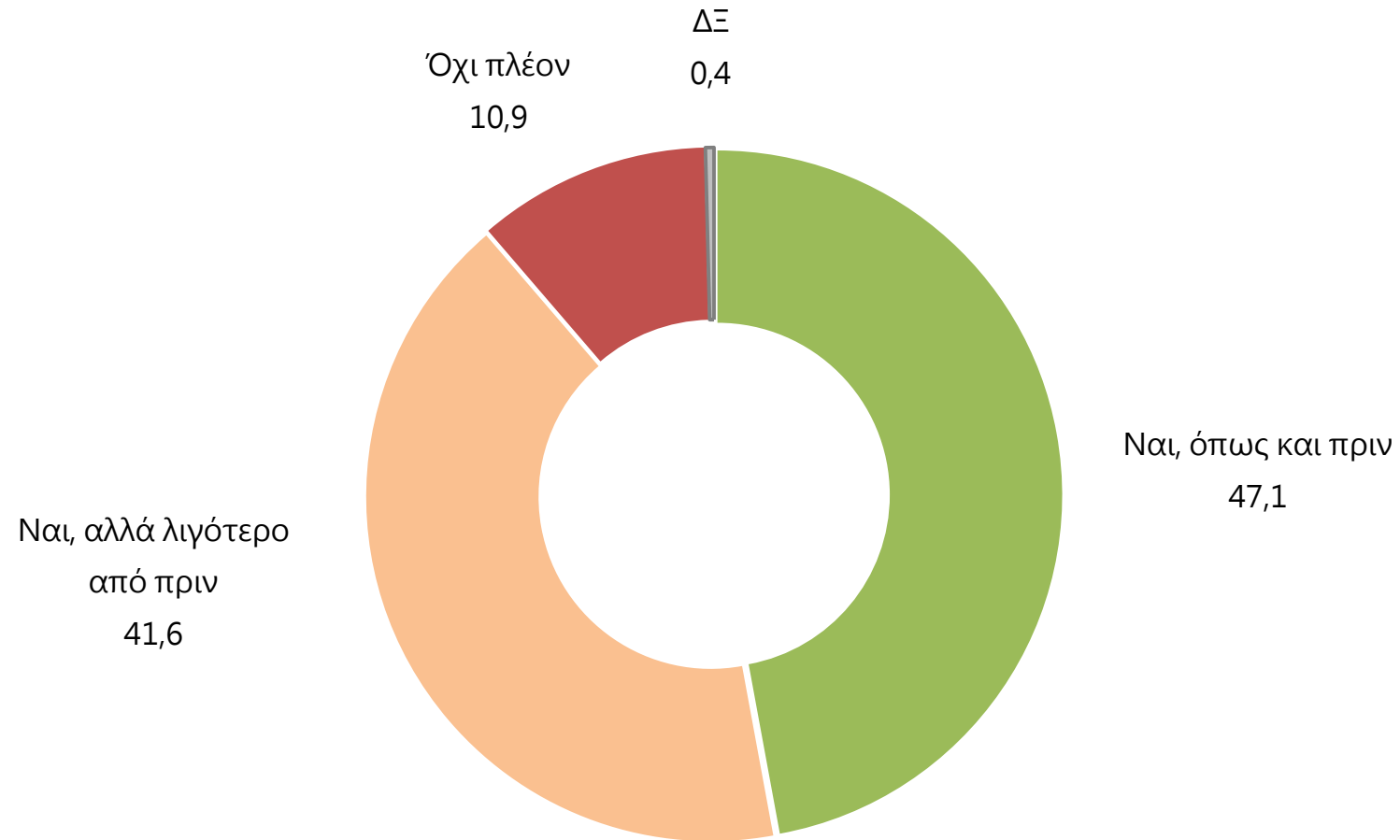
Θετικά & Μάλλον θετικά: 55,1%

	ΨΗΦΟΣ ΙΟΥΛΙΟΥ 2019			
	ΝΔ	ΣΥΡΙΖΑ	ΚΙΝΑΛ	Άλλο κόμμα
Θετικά & Μάλλον θετικά	82.9	26.4	58.3	44.2
Αρνητικά & Μάλλον αρνητικά	14.8	68	36.9	52.1
ΔΑ	2.3	5.6	4.8	3.7



## ΜΕΤΡΑ ΠΡΟΦΥΛΑΞΗΣ ΜΕΤΑ ΤΗΝ ΚΑΡΑΝΤΙΝΑ

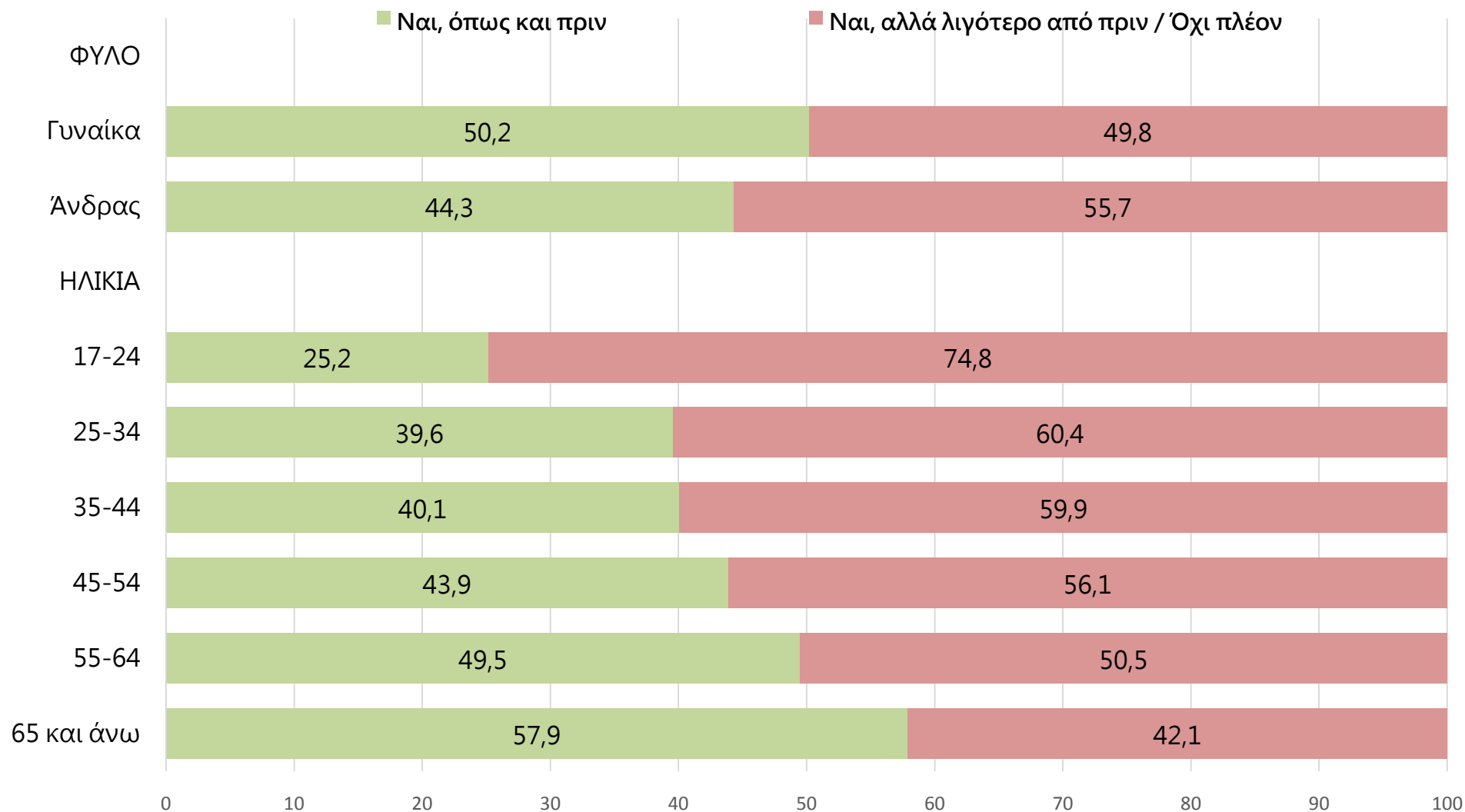
ΕΡ: Μετά την καραντίνα, συνεχίζετε να τηρείτε ή όχι τα μέτρα προφύλαξης από τον κορωνοϊού; (πλύσιμο χεριών, μάσκα, αποστάσεις κλπ)



# ΜΕΤΡΑ ΠΡΟΦΥΛΑΞΗΣ ΜΕΤΑ ΤΗΝ ΚΑΡΑΝΤΙΝΑ

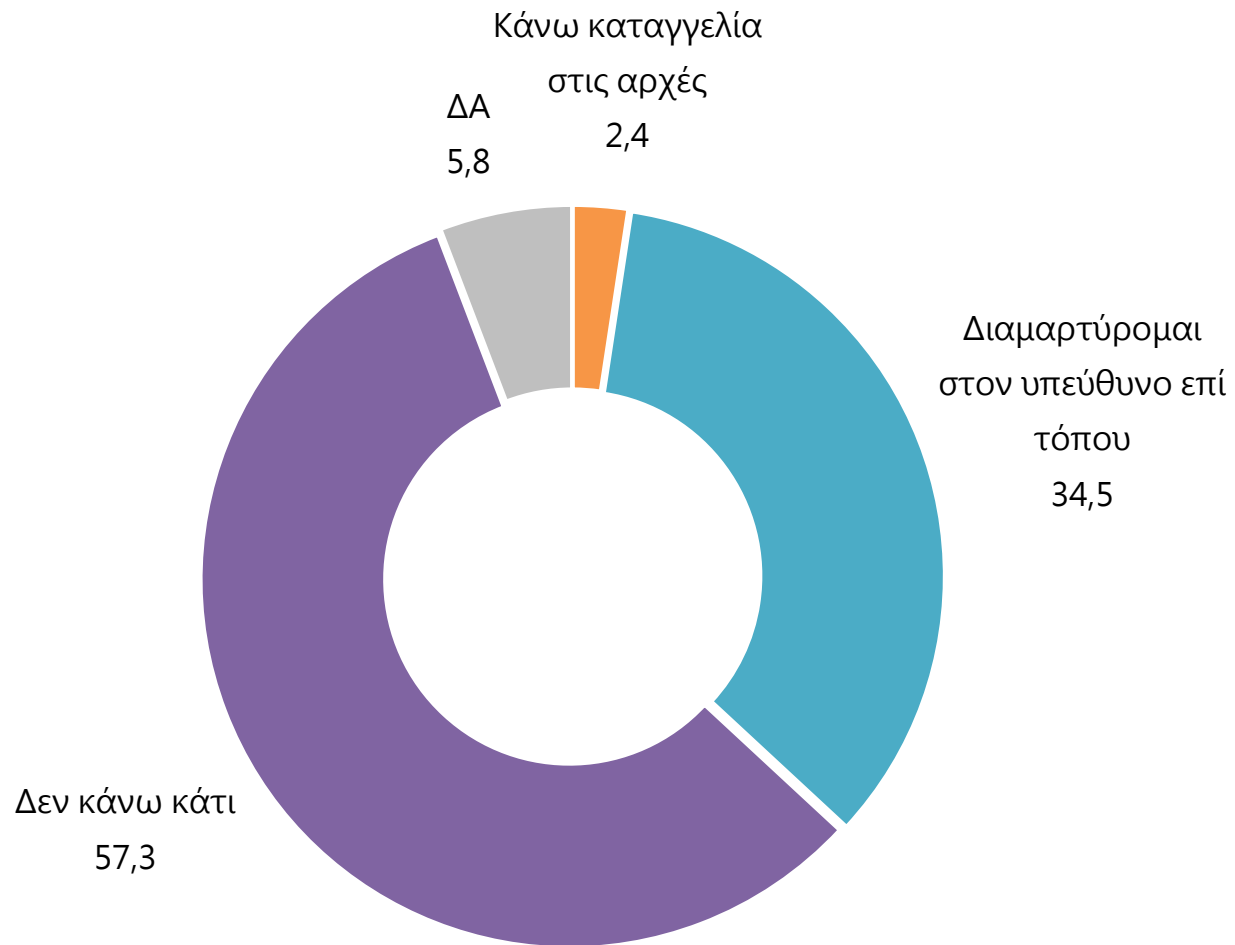
ΑΝΑΛΥΣΗ ΔΗΜΟΓΡΑΦΙΚΑ

5



# ΣΤΑΣΗ ΑΠΕΝΑΝΤΙ ΣΤΗΝ ΠΑΡΑΒΙΑΣΗ ΤΩΝ ΜΕΤΡΩΝ ΑΣΦΑΛΕΙΑΣ

ΕΡ: Εσείς τι κάνετε όταν διαπιστώνετε παραβίαση των μέτρων ασφάλειας και υγιεινής για τον κορωνοϊό;

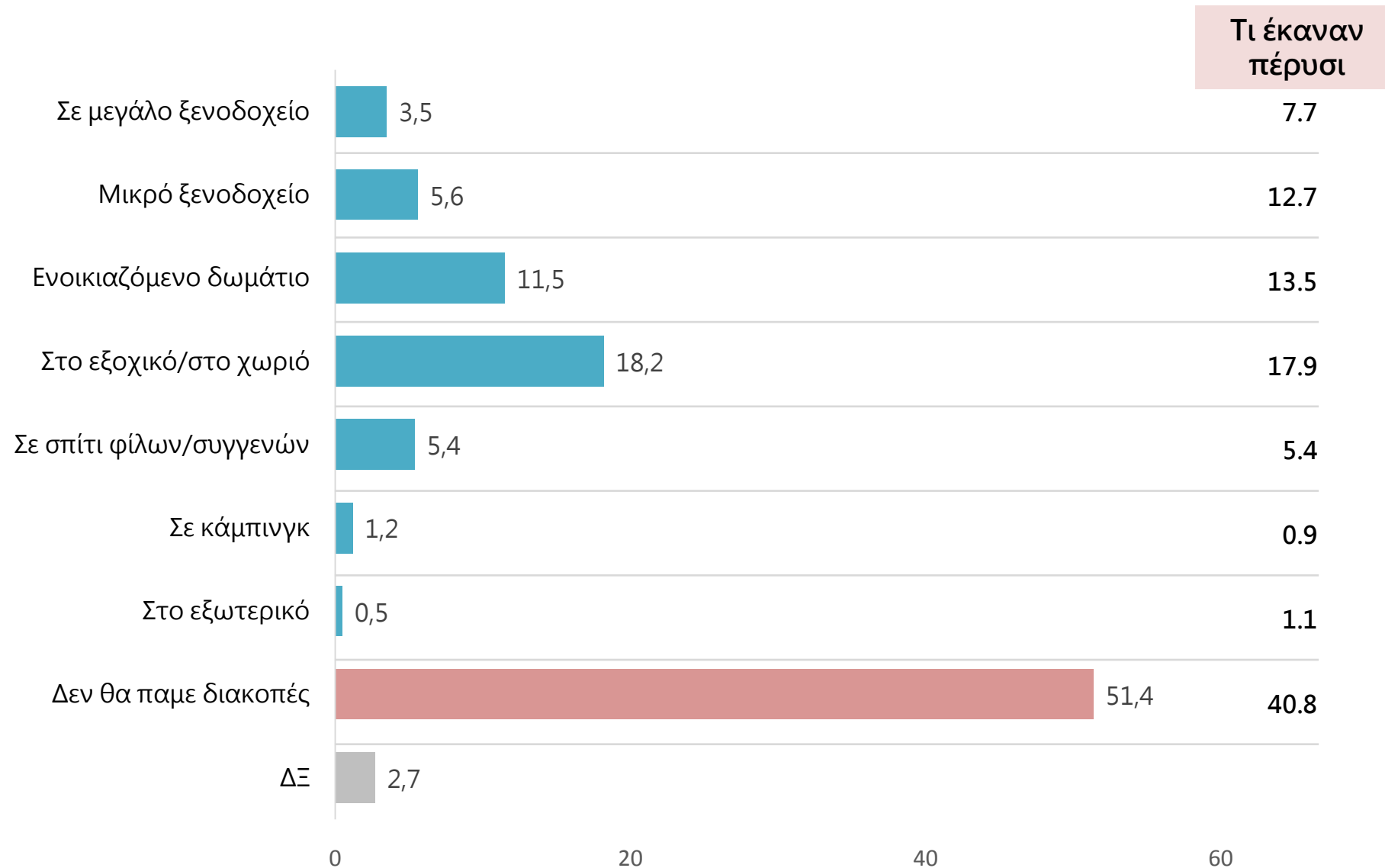


	ΦΥΛΟ		ΗΛΙΚΙΑ		
	Γυναίκα	Άνδρας	17-44 ετών	45-64 ετών	65 ετών και άνω
Κάνω καταγγελία στις αρχές	4	0.9	2	2.4	2.8
Διαμαρτύρομαι στον υπεύθυνο	33.9	35	28.2	39.9	34.1
Δεν κάνω κάτι	54.7	59.8	63.8	53.6	55.3
ΔΑ	7.4	4.3	6	4.1	7.8



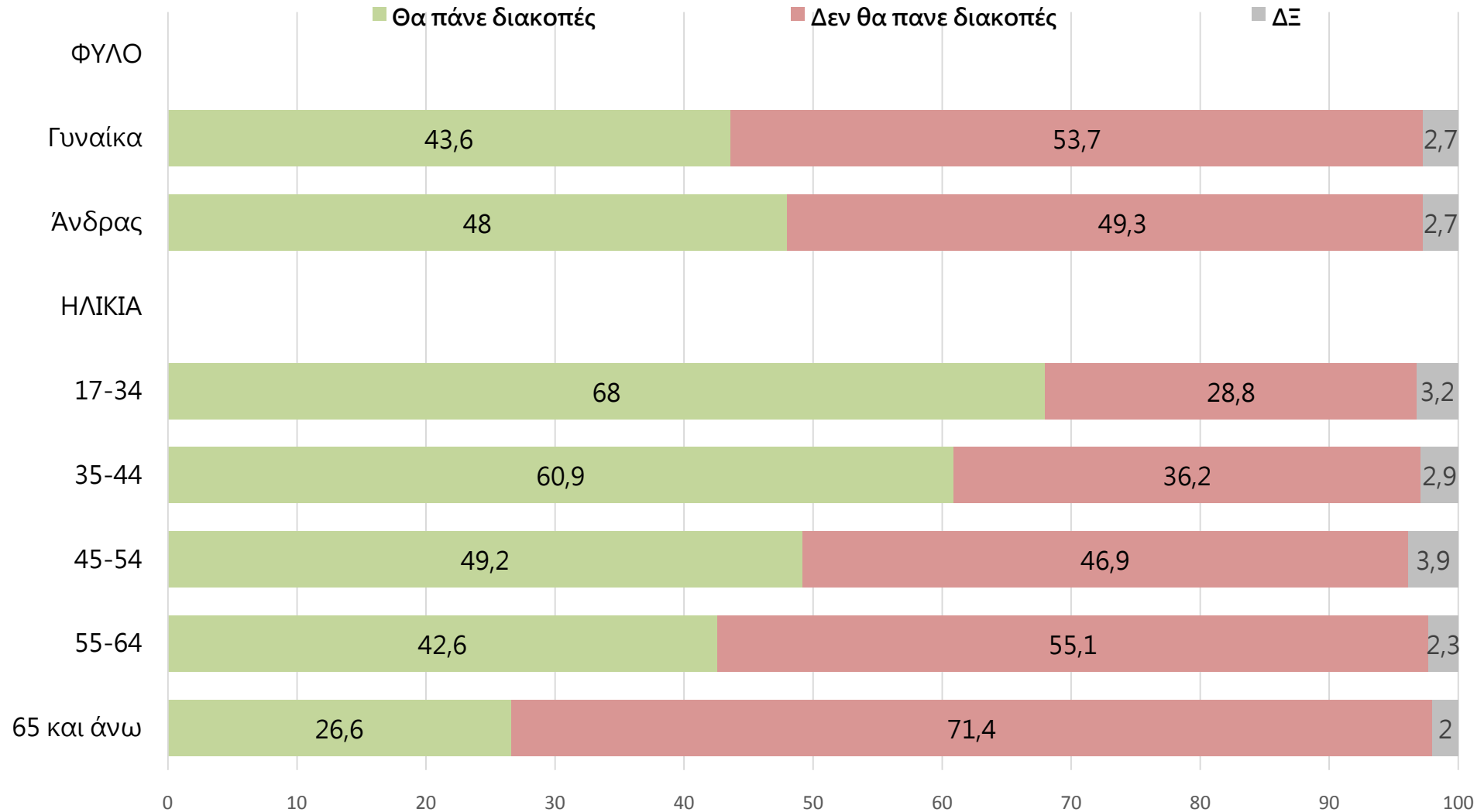
# ΘΕΡΙΝΕΣ ΔΙΑΚΟΠΕΣ

ΕΡ: Σκοπεύετε να πάτε έστω και ολιγοήμερες διακοπές το καλοκαίρι, και αν ναι σε είδους κατάλυμα:



# ΘΕΡΙΝΕΣ ΔΙΑΚΟΠΕΣ

ΑΝΑΛΥΣΗ ΔΗΜΟΓΡΑΦΙΚΑ

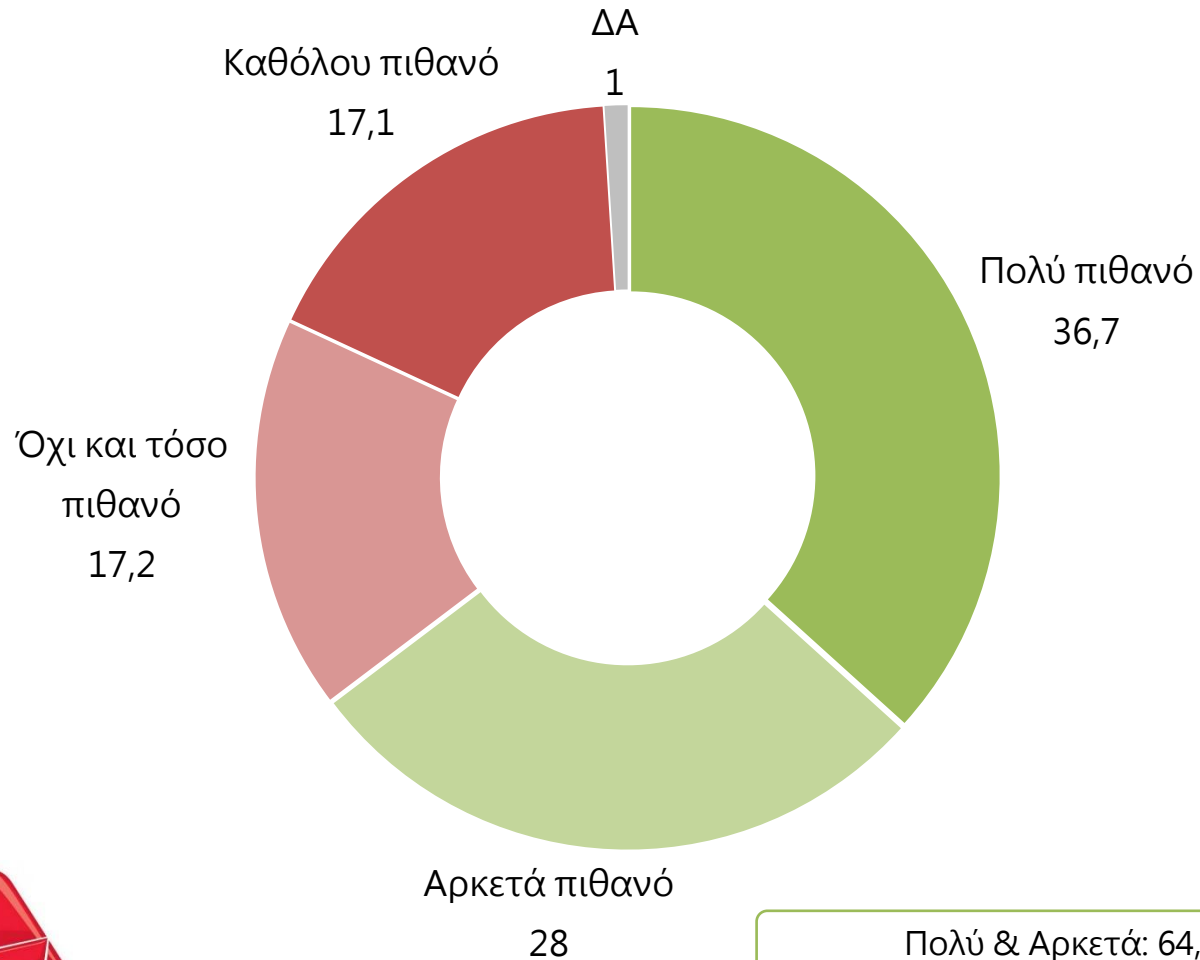




# ΑΝΗΣΥΧΙΑ ΓΙΑ ΜΕΙΩΣΗ ΑΠΟΔΟΧΩΝ

ΕΡ: Πόσο πιθανό θεωρείτε λόγω του κορωνοϊού να μειωθούν οι αποδοχές από την εργασία σας (μισθός ή τζίρος)  
Βάση: Απασχολούμενοι

Όχι και τόσο & Καθόλου: 34,3%



Πολύ & Αρκετά: 64,7%

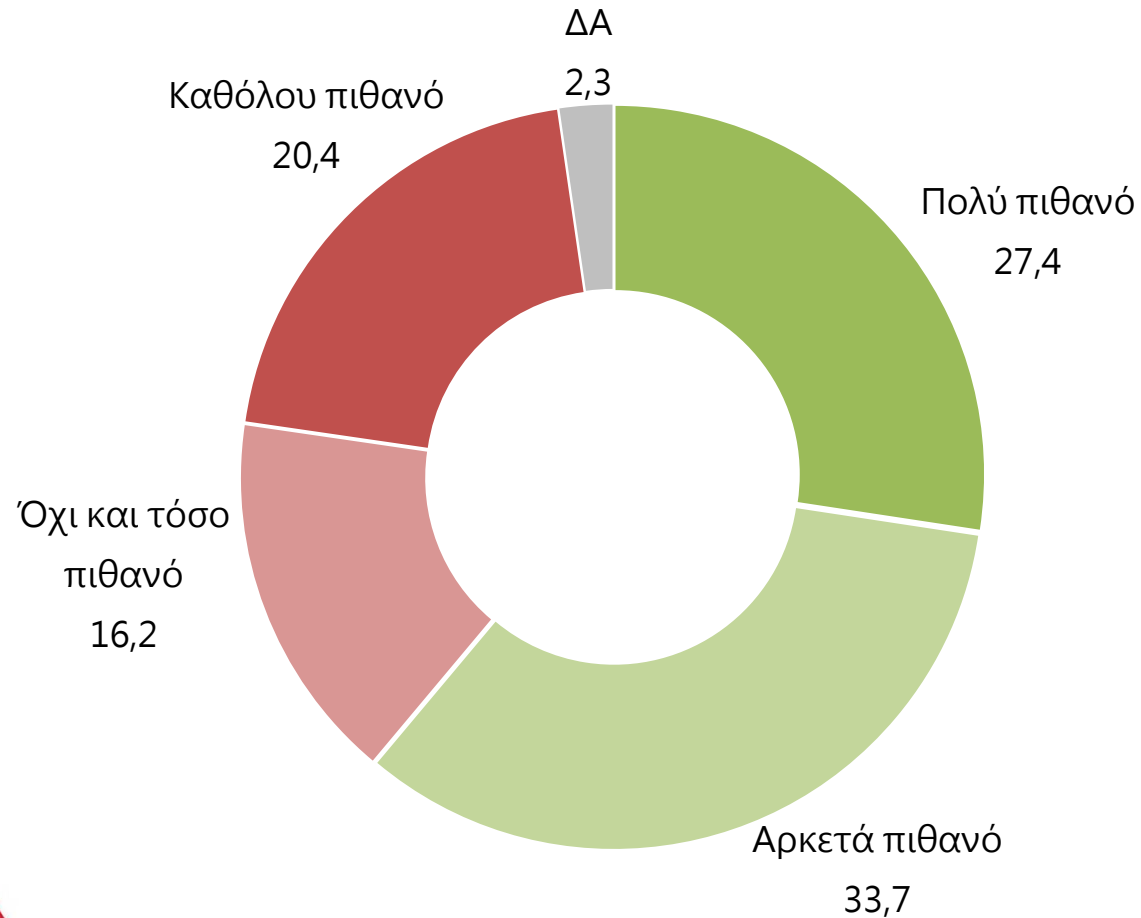
	Επαγγελματική ιδιότητα		
	Μισθωτός Δημόσιου Τομέα	Μισθωτός Ιδιωτικού Τομέα	Ελεύθ. επαγγ. / Ιδιοκτ. επιχ.
Πολύ πιθανό	20.7	34.5	53.9
Αρκετά πιθανό	24.3	28.3	28.1
Όχι και τόσο πιθανό	28.4	16.5	10.3
Καθόλου πιθανό	24.7	19.6	7.7
ΔΑ	1.9	1.1	0



# ΑΝΗΣΥΧΙΑ ΓΙΑ ΕΠΙΔΕΙΝΩΣΗ ΣΥΝΘΗΚΩΝ ΕΡΓΑΣΙΑΣ

ΕΡ: Πόσο πιθανό θεωρείτε λόγω του κορωνοϊού να επιδεινωθούν οι συνθήκες εργασίας σας  
Βάση: Απασχολούμενοι

Όχι και τόσο & Καθόλου: 36,6%



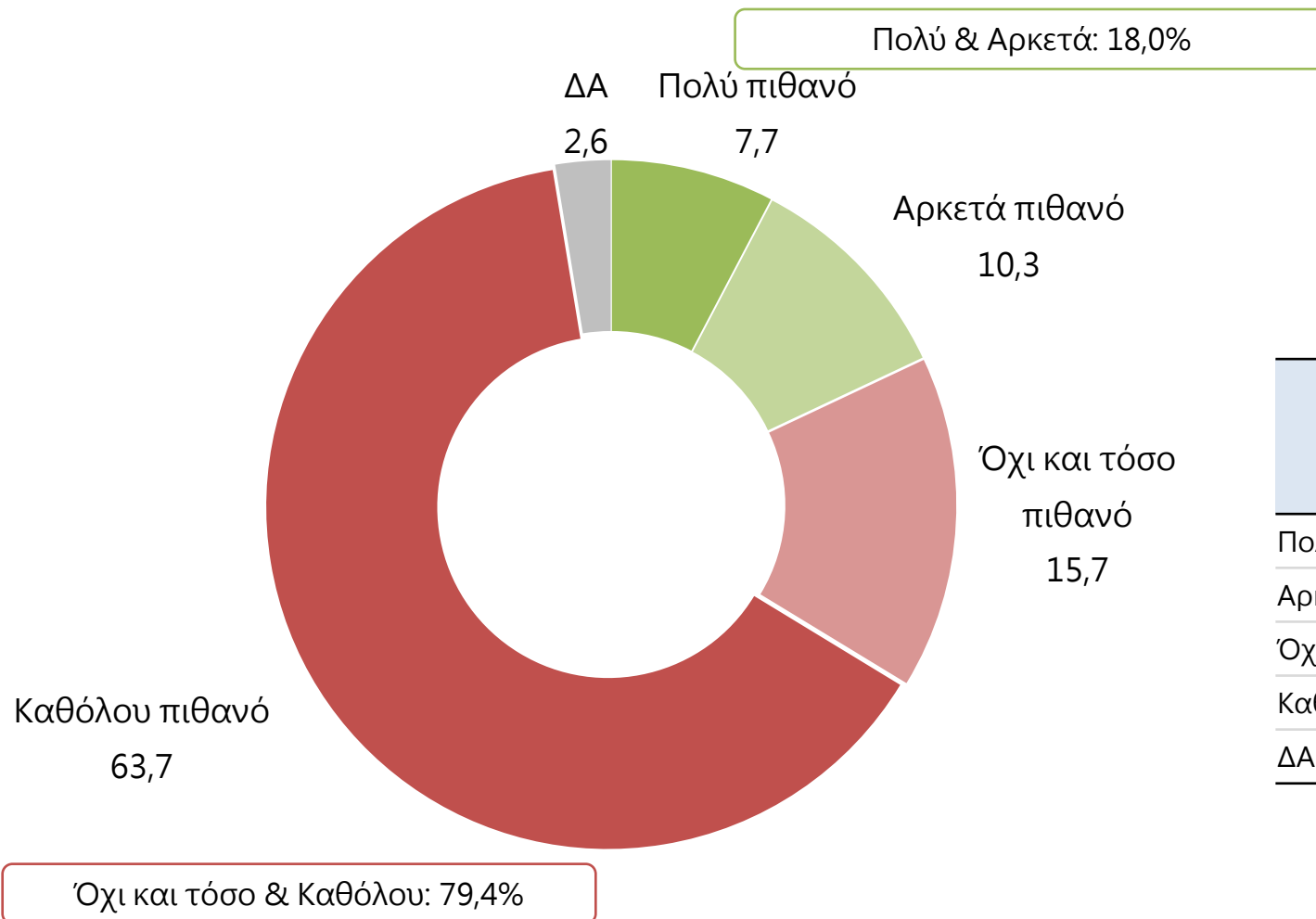
Πολύ & Αρκετά: 61,1%

	Επαγγελματική ιδιότητα		
	Μισθωτός Δημόσιου Τομέα	Μισθωτός Ιδιωτικού Τομέα	Ελεύθ. επαγγ. / Ιδιοκτ. επιχ.
Πολύ πιθανό	28.7	22.2	34.9
Αρκετά πιθανό	26.3	39.2	28.9
Όχι και τόσο πιθανό	19.1	17.5	13.9
Καθόλου πιθανό	23.2	19.7	20.5
ΔΑ	2.7	1.4	1.8



# ΑΝΗΣΥΧΙΑ ΓΙΑ «ΛΟΥΚΕΤΑ»

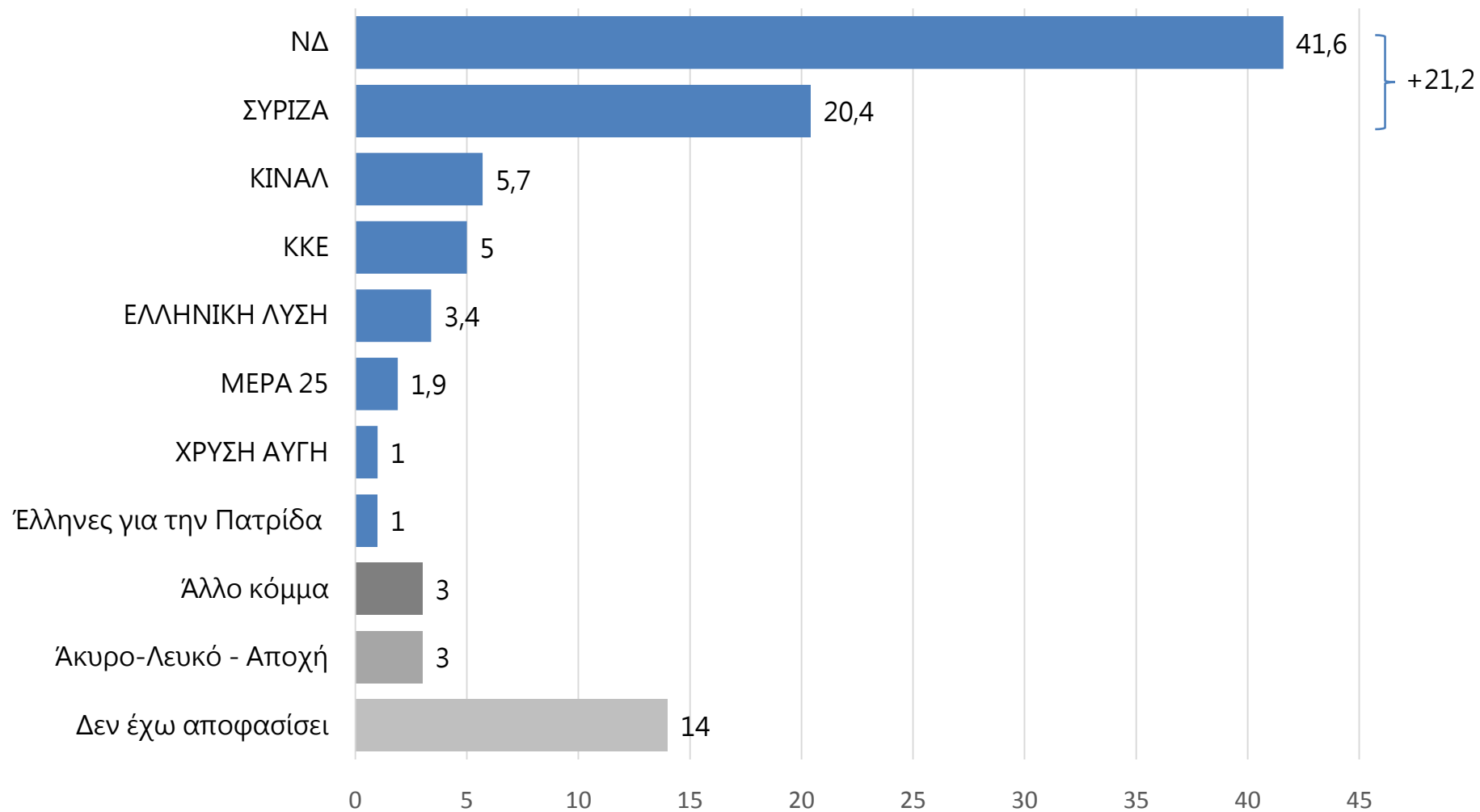
ΕΡ: Πόσο πιθανό θεωρείτε λόγω του κορωνοϊού να κλείσει η επιχείρηση/οργανισμός που εργάζεστε/ή έχετε  
Βάση: Απασχολούμενοι



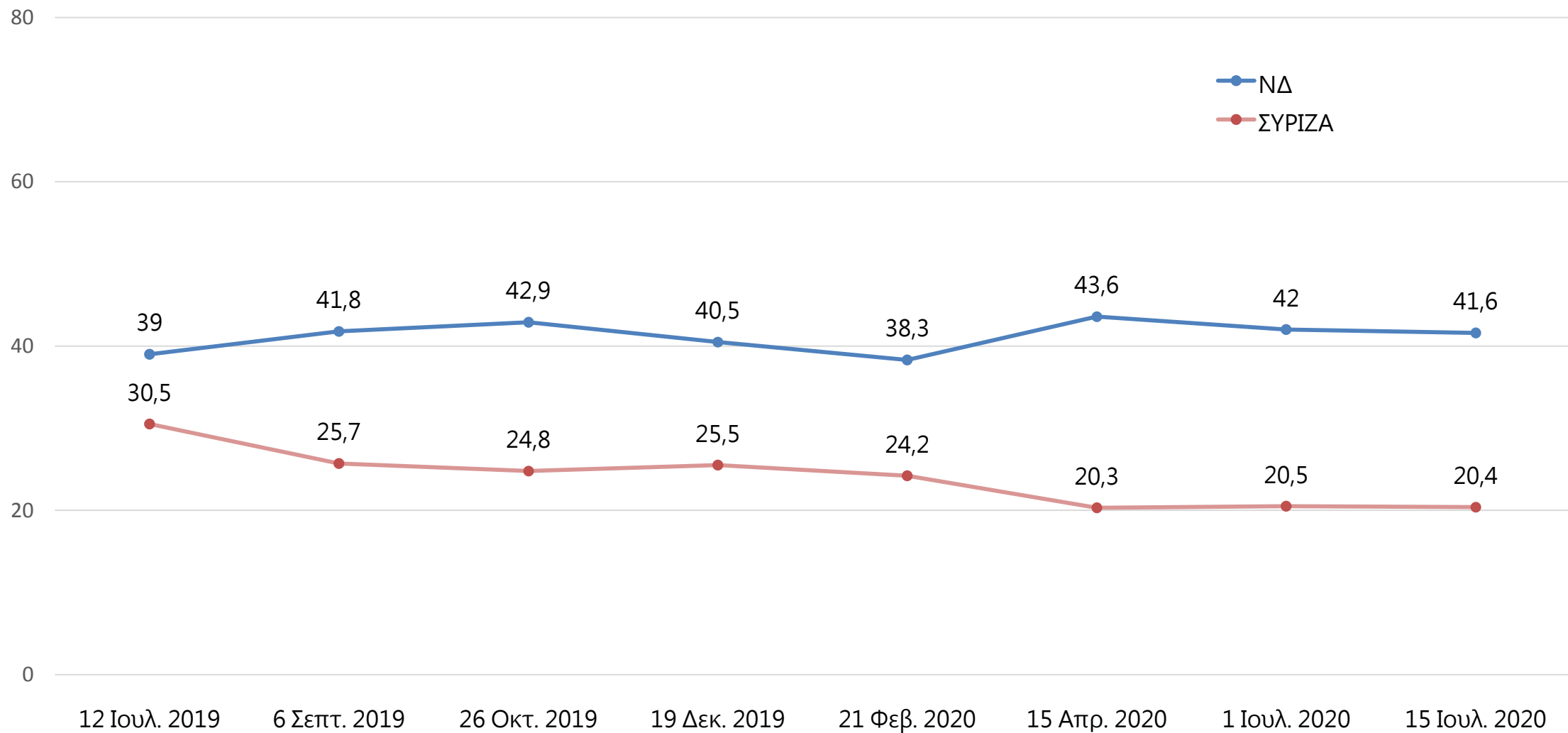
	Επαγγελματική ιδιότητα		
	Μισθωτός Δημόσιου Τομέα	Μισθωτός Ιδιωτικού Τομέα	Ελεύθ. επαγγ. / Ιδιοκτ. επιχ.
Πολύ πιθανό	5.3	5.2	11.6
Αρκετά πιθανό	2.3	12.2	15.4
Όχι και τόσο πιθανό	13.2	18.5	12.9
Καθόλου πιθανό	76.4	61.5	57.8
ΔΑ	2.8	2.6	2.3



# ΠΡΟΘΕΣΗ ΨΗΦΟΥ

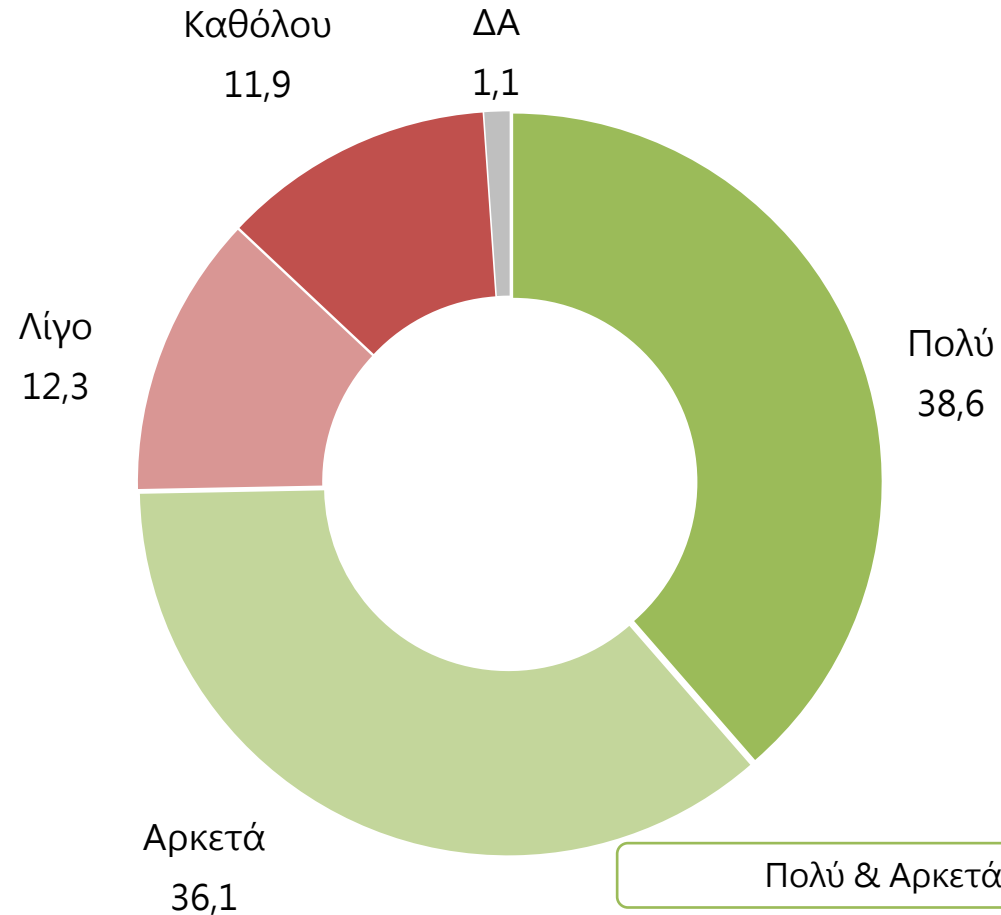


\*Η πρόθεση ψήφου δεν αποτελεί πρόβλεψη εκλογικού αποτελέσματος, αλλά καταγραφή των τάσεων της συγκεκριμένης χρονικής περιόδου.



ΕΡ: Εσείς ανησυχείτε για επιδείνωση της κατάστασης με την Τουρκία;

Λίγο & Καθόλου: 24,2%



Πολύ & Αρκετά: 74,7%

	ΨΗΦΟΣ ΙΟΥΛΙΟΥ 2019			
	ΝΔ	ΣΥΡΙΖΑ	ΚΙΝΑΛ	Άλλο κόμμα
Πολύ & Αρκετά	76.8	70.4	82.5	74.4
Λίγο & Καθόλου	21.7	29.2	17.5	24.2
ΔΑ	1.5	0.4	0	1.4

